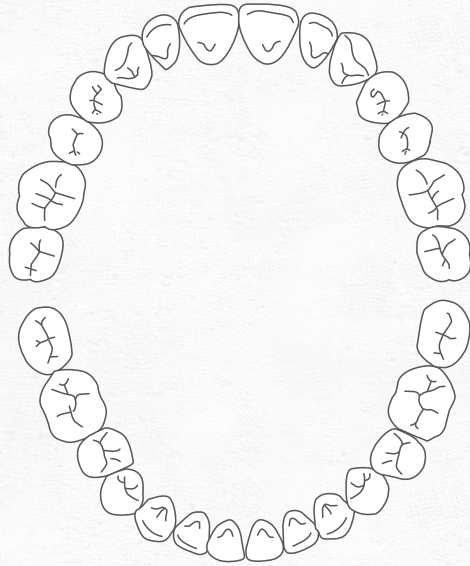


ブラッシングレシピ



お口の中をチェックしましょう

年 月 日



コメント

.....
.....
.....
.....
.....



次回メンテナンス日

月 日 () 時 分

インプラントケア用の歯ブラシ



ガム・ブロス #3C



ガム・ブロス #4WR




バトラー #01F



バトラー #01S

歯間部・細かい隙間のケアに



ガム・ブロス 歯間ブラシ L字型



バトラー イージースレッドフロス



バトラー フロススレッダー



バトラー ポストケア

より丁寧なケアに



ガム・ブロス デンタルリンス ノンアルコール

医薬部外品

液体ハミガキ

販売名:薬用サンスターデンタルリンスwn



ガム・ソフトピック

当医院の歯科医師・歯科衛生士にご相談ください。



セルフケアのポイント

インプラントケア編

お口の健康は自分で守る!



ORAL BOOK

サンスター株式会社 〒569-1195 大阪府高槻市朝日町3-1

お客様相談室 ☎0120-008241

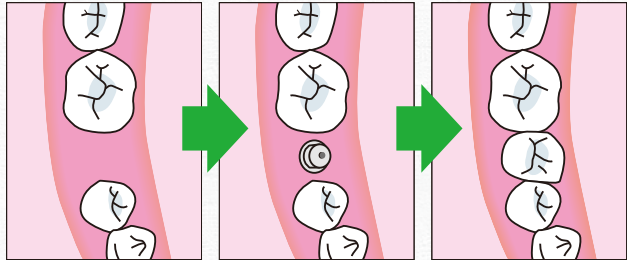
2018.5

SUNSTAR

正しい知識を身につけよう インプラントって何?

歯が無くなった場合に、歯を支えていた骨に埋め込む人工歯根のことです。

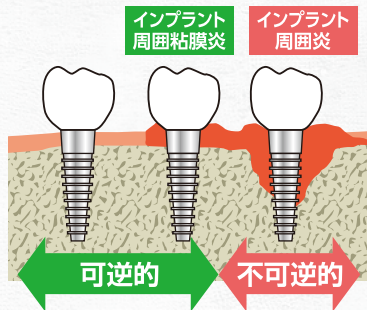
正確には歯科インプラント(デンタルインプラント)と呼称され、一般的には「インプラント」という言葉が用いられることが多いです。



むし歯や歯周病、また外傷によって歯を失うことがあります。そのような歯が無い部位の骨にインプラントを埋め、そのインプラントに人工歯や義歯を取り付ける治療方法がインプラント治療です。

正しい知識を身につけよう インプラント周囲炎って何?

細菌感染によりおこるインプラントの周囲炎症です。インプラントの周囲は天然歯に比べ防御機能が弱い(血管網が少ない等)ので歯周炎よりも疾患は急速に進行します。



インプラント周囲粘膜炎症は適切なケアをすることで通常は、健康な状態に戻りますが(可逆的)、インプラント周囲炎になると元に戻らないので(不可逆的)、定期的なメンテナンスを受けましょう。

定期的なメンテナンスが大切 インプラントをしている方におすすめのケア



プロフェッショナルケア

メンテナンス内容

- お口の衛生状態の確認
- インプラント周囲炎のチェック
- かみ合わせのチェック
- 骨の吸収が起こっていないかのチェック
- ねじのゆるみなどがいないか、インプラント及び上部構造のチェック

など



定期的な
メンテナンスを
必ず
受けましょう



セルフケア

効果的にケアができるおすすめの商品



バトラー イージースレッドフロス

①フロス

挿入しやすく、歯間部にフィットするスレッド付フロス。専用ケース入りで衛生的。



バトラー シングルタフト #01F

ガム・プロズ 歯間ブラシ L字型

②シングルタフト

いつものブラッシングに加えて、みがきにくい部位を集中ケア。(フラットカット)

③歯間ブラシ

三角毛のエッジがブランク(歯垢)をかきとるように落とすので、効果的に除去できます。

④デンタルリンス

むし歯や歯周病(歯肉炎・歯周炎)予防のために

フッ素無配合。
ノンアルコールタイプなので
刺激が少ない。



併用すると
効果的です

ガム・プロズ
デンタルリンス
ノンアルコール

医薬部外品
液体ハミガキ



販売名: 薬用サンスターデンタルリンスwn